

T.C.  
BATMAN  
ÜNİVERSİTESİ  
2016 YILI KURUMSAL  
MALİ DURUM VE  
BEKLENTİLER  
RAPORU

STRATEJİ GELİŞTİRME DAİRE BAŞKANLIĞI  
TEMMUZ-2016

## SUNUŐ

Üniversitemizin bütçe uygulamalarının yer aldığı ve kamuoyuna bu uygulamalarla ilgili bilgi verme amacı taşıyan “2016 Yılı Kurumsal Mali Durum ve Beklentiler Raporu”, 5018 Sayılı Kamu Mali Yönetimi ve Kontrol Kanunu'nun 30'uncu maddesinde yer alan “Genel yönetim kapsamındaki idarelerin, ilk altı aylık bütçe uygulama sonuçları, ikinci altı aya ilişkin beklentiler ve hedefler ile faaliyetlerini temmuz ayı içinde kamuoyuna açıklar.” hükmü uyarınca hazırlanmıştır.

Bu doğrultuda hazırlanan Kurumsal Mali Durum ve Beklentiler Raporu ile kamu hizmetlerinin yürütülmesinde ve bütçe uygulamalarında saydamlığın sağlanması ve kamuoyunun kamu idareleri üzerindeki genel denetim ve gözetim fonksiyonunu gerçekleştirebilmesi amaçlanmıştır.

Üniversitemizin Ocak - Haziran dönemi bütçe uygulama sonuçları, Temmuz Aralık dönemine ilişkin beklentiler ve hedefleri ile faaliyetlerinin yer aldığı Üniversitemiz 2016 Yılı Kurumsal Mali Durum ve Beklentiler Raporu kamuoyuna saygıyla sunulur.

**Prof. Dr. Abdüsselam ULUÇAM**  
**Rektör**

**" BATMAN ÜNİVERSİTESİ 2016 YILI I. 6 AYLIK  
KURUMSAL MALİ DURUM VE BEKLENTİLER RAPORU "**

**LOCAK-HAZİRAN 2016 DÖNEMİ BÜTÇE UYGULAMA SONUÇLARI**

**A. Bütçe Giderleri**

Batman Üniversitesi Ocak-Haziran dönemi bütçe gider gerçekleştirmeleri aşağıda gösterilmiştir:

PERSONEL GİDERLERİ	22.093.093,75
SOSYAL GÜVENLİK KURUMLARINA	2.564.251,64
MAL VE HİZMET ALIM GİDERLERİ	7.277.757,12
CARİ TRANSFERLER	112.710,00
SERMAYE GİDERLERİ	1.714.599,76
<b>GENEL TOPLAM:</b>	<b>33.762.412,27</b>

Üniversitemizin bütçe uygulama sonuçları; ekonomik sınıflandırmanın birinci, ikinci ve dördüncü düzeyinde, finansal ayırıma göre, fonksiyonel sınıflandırmanın birinci ve ikinci düzeyinde, kurumsal sınıflandırmanın ikinci düzeyinde, 2015 yılı bütçe gideri gerçekleştirmeleri, 2016 yılı bütçe başlangıç ödeneği, aylar itibarıyla 2015-2016 yılı harcamaları, 2015-2016 yılı karşılaştırmaları ve 2016 yılsonu gerçekleştirme tahminleri tablolar halinde gösterilmiştir.

**B. Bütçe Gelirleri**

Batman Üniversitesi Ocak-Haziran dönemi bütçe gelir gerçekleştirmeleri aşağıda gösterilmiştir:

TEŞEBBÜS VE MÜLKİYET GELİRLERİ	2.367.350,49
ALINAN BAĞIŞ VE YAR. İLE ÖZEL GELİRLER	32.753.307,00
DİĞER GELİRLER	451.061,48
<b>GENEL TOPLAM:</b>	<b>35.571.718,97</b>

2016 Yılı Merkezi Yönetim Bütçe Kanunu (B) cetvelinde yer alan gelirlerin analitik bütçe sınıflandırmasına göre ekonomik sınıflandırmanın birinci, ikinci ve dördüncü düzey gelir gerçekleştirmeleri tablolar halinde gösterilmiştir.

## II. OCAK-HAZİRAN DÖNEMİNDE YÜRÜTÜLEN FAALİYETLER

Üniversitemizde eğitim öğretim ve kurumsal hizmet kalitesinin yükseltilmesi hedeflenmekte olup, bu amaçla fiziki mekân tesisleri ve altyapı çalışmaları devam etmektedir.

Proje Adı:	Fiziki Gerçekleşme Oranı: %	Açıklamalar	
Çeşitli Ünitelerin Etüd Projesi(GAP)	100	Spor Kompleksi ve Genel Peyzaj İşlerinin proje ve ihaleye esas dokümanların hazırlanması işleri tamamlanmıştır.	
Muhtelif İşler(GAP)	-	Muhtelif İşler Kapsamında gerçekleşme olmamıştır.	
Kampus Altyapı (GAP)	Enerji nakil hattı ve galeri sistemi	99	TOKİ tarafından yapılan işin Kesin Kabul süreci devam etmektedir
	Arıtma Sistemi Kablo Montajı	100	Kampüs yolu kapsamında yaptırılan arıtma tesisi için kablo alımı ve montajı tamamlandı
	Batı Cephesi Tel Çit Yapımı	20	Yapım işi devam ediyor
	Tel Çit yapımı	100	Yapım işi tamamlanmış ve geçici kabulü yapılmıştır.
Derslik ve Merkezi Birimler (GAP)	İktisadi ve İdari Bilimler Fakültesi	99	TOKİ tarafından yapılan işin Kesin Kabul süreci devam etmektedir
	Merkezi Kafeterya	99	TOKİ tarafından yapılan işin Kesin Kabul süreci devam etmektedir
	Kozluk Meslek Yüksekokulu	95	TOKİ tarafından yapılan işin Geçici Kabul süreci devam etmektedir.
	Teknoloji Fakültesi	-	Yatırım Programında yer almaktadır.
Lojman ve Sosyal Tesisler(GAP)	100 dairesel lojmanlar	99	TOKİ tarafından yapılan işin Kesin Kabul süreci devam etmektedir
Açık Kapalı Spor Tesisleri	-	-	Spor Kompleksi İşine ait proje ve ihaleye esas dokümanların hazırlanması tamamlanmış olup yapım ihalesine çıkılacaktır.
Yayın Alımları	-	-	Birimlerden talepler toplanmaktadır.

## III. TEMMUZ-ARALIK 2016 DÖNEMİNE İLİŞKİN BEKLENTİLER VE HEDEFLER

Hizmet ve faaliyetlerimiz 2016 mali yılı bütçemizde programlanan ödeneklerle yürütülmekte olup, hizmet kalitemizin yükseltilmesi ve eğitim ve öğretimin sürdürülebilir en iyi mekânlarda yapılabilmesi için öncelikle başlanılmış olan yatırım projelerimizin tamamlanması gerekmektedir. Nitelikli eğitim ve öğretim yapılabilmesi için alanında yetişmiş öğretim elemanı ve personel alımına olanaklar çerçevesinde devam edilecektir.

## IV. TEMMUZ-ARALIK DÖNEMİNDE YÜRÜTÜLECEK FAALİYETLER

Üniversitemizde eğitim öğretim faaliyetlerinin etkin ve verimli bir şekilde yürütülebilmesi için bütçeyle tahsis edilen ödenekler ve programa göre ihale süreçleri devam etmektedir. Üniversitemizin öğretim elemanı ve yetişmiş personel ihtiyacının temini hedeflenmektedir.

## BÜTÇE GİDERLERİNİN GELİŞİMİ

Bütçe Yılı: 2016  
Kurum Kod: 38.86.00.01 - ÜST YÖNETİM, AKADEMİK VE İDARİ BİRİMLER

	2015 GERÇEKLEŞME TOPLAMI	2016 BAŞLANGIÇ ÖDENEĞİ	OCAK GERÇEKLEŞME		ŞUBAT GERÇEKLEŞME		MART GERÇEKLEŞME		NİSAN GERÇEKLEŞME		MAYIS GERÇEKLEŞME		HAZİRAN GERÇEKLEŞME		OCAK-HAZİRAN GERÇEKLEŞME TOPLAMI		ARTIŞ ORANI * (%)	OCAK-HAZİRAN GERÇEK ORANI ** (%)		2016 YILSONU GERÇEKLEŞME TAHMİNİ
			2015	2016	2015	2016	2015	2016	2015	2016	2015	2016	2015	2016	2015	2016		2015	2016	
<b>BÜTÇE GİDERLERİ TOPLAMI</b>	84.455.197	84.009.000	2.935.627	4.958.257	4.313.235	4.841.550	6.361.119	5.465.644	4.772.492	7.179.675	4.805.372	5.517.613	4.884.703	5.799.674	28.072.547	33.762.412	20,27	33,24	40,19	87.036.000
<b>01 - PERSONEL GİDERLERİ</b>	36.067.656	42.478.000	2.531.844	4.071.525	2.634.302	3.324.959	4.014.031	3.737.995	3.080.384	3.749.095	3.041.246	3.690.777	3.094.083	3.518.743	18.395.889	22.093.094	20,10	51,00	52,01	42.478.000
MEMURLAR	34.869.901	40.940.000	2.463.386	3.997.233	2.560.154	3.231.775	3.915.212	3.609.949	2.975.726	3.627.984	2.892.401	3.596.960	2.984.960	3.389.697	17.791.840	21.453.597	20,58	51,02	52,40	40.940.000
SÖZLEŞMELİ PERSONEL	497.710	599.000	14.819	43.873	18.376	28.347	25.398	62.758	40.331	55.094	85.181	28.607	48.731	77.427	232.835	296.106	27,17	46,78	49,43	599.000
GEÇİCİ PERSONEL	582.707	839.000	45.268	25.134	47.092	59.735	64.283	60.311	55.057	61.154	53.973	60.283	40.864	46.424	306.536	313.041	2,12	52,61	37,31	839.000
DİĞER PERSONEL	117.340	100.000	8.371	5.285	8.680	5.102	9.138	4.977	9.270	4.863	9.691	4.927	19.529	5.195	64.678	30.349	-53,08	55,12	30,35	100.000
<b>02 - SOSYAL GÜVENLİK KURUMLARINA DEVLET PRİMİ GİD.</b>	4.139.028	4.895.000	311.707	531.987	314.020	395.936	462.587	413.539	328.104	409.711	348.844	401.069	336.877	412.010	2.102.139	2.564.252	21,98	50,79	52,39	4.895.000
MEMURLAR	3.983.990	4.717.000	301.631	525.184	304.029	384.269	452.858	401.940	318.471	396.597	338.554	387.776	327.137	397.633	2.042.680	2.493.399	22,07	51,27	52,86	4.717.000
SÖZLEŞMELİ PERSONEL	28.076	35.000	2.191	2.772	2.010	2.947	2.151	3.120	2.402	4.808	3.131	5.004	2.510	5.980	14.395	24.630	71,10	51,27	70,37	35.000
GEÇİCİ PERSONEL	126.962	143.000	7.885	4.031	7.981	8.720	7.579	8.480	7.230	8.306	7.159	8.289	7.230	8.397	45.064	46.222	2,57	35,49	32,32	143.000
<b>03 - MAL VE HİZMET ALIM GİDERLERİ</b>	15.248.208	12.592.000	92.076	282.879	1.201.513	1.120.655	992.051	1.291.568	1.240.560	1.513.247	1.169.963	1.386.458	1.288.653	1.682.949	5.984.815	7.277.757	21,60	39,25	57,80	15.619.000
TÜKETİME YÖNELİK MAL VE MALZEME ALIMLARI	5.598.928	5.235.000	87.980	242.551	636.185	373.244	346.062	476.486	536.742	637.538	437.076	431.769	369.401	643.726	2.413.446	2.805.313	16,24	43,11	53,59	5.235.000
YOLLUKLAR	599.140	357.000	1.438	8.263	16.450	20.352	52.377	65.111	66.575	52.544	48.585	88.420	33.294	51.391	218.718	286.081	30,80	39,12	80,13	357.000
GÖREV GİDERLERİ	7.639	16.000	0	0	0	0	406	194	118	781	418	588	500	2.207	1.442	3.769	161,49	18,87	23,56	16.000
HİZMET ALIMLARI	7.464.299	6.443.000	2.158	11.952	517.014	716.028	512.176	723.948	519.608	739.156	542.406	743.353	673.591	805.042	2.766.952	3.739.479	35,15	37,07	58,04	9.144.000
TEMSİL VE TANITMA GİDERLERİ	135.776	22.000	500	0	1.350	0	24.690	1.021	62.282	0	2.138	5.669	20.770	20.178	111.731	26.867	-75,95	82,29	122,12	30.000
MENKUL MAL, GAYRİMADDİ HAK ALIM, BAKIM VE ONARIM GİD.	753.738	437.000	0	20.113	12.411	1.296	20.901	4.956	55.234	47.163	35.637	67.407	95.545	80.403	219.728	221.339	0,73	29,15	50,65	437.000
GAYRİMENKUL MAL BAKIM VE ONARIM GİDERLERİ	728.688	82.000	0	0	18.104	9.735	35.439	19.852	0	36.066	103.703	49.253	95.552	80.002	252.798	194.908	-22,90	34,69	237,69	400.000
<b>04 - FAİZ GİDERLERİ</b>	0	0	0	0	0	0	0	0	0	0	0	0	0	0	0	0	0,00	0,00	0,00	
<b>05 - CARİ TRANSFERLER</b>	849.498	1.194.000	0	22.542	163.400	0	69.400	22.542	69.400	22.542	150.400	22.542	69.400	22.542	522.000	112.710	-78,41	61,45	9,44	1.194.000
GÖREV ZARARLARI	581.498	844.000	0	22.542	69.400	0	69.400	22.542	69.400	22.542	69.400	22.542	69.400	22.542	347.000	112.710	-67,52	59,67	13,35	844.000
HAZİNE YARDIMLARI	0	0	0	0	0	0	0	0	0	0	0	0	0	0	0	0	0,00	0,00	0,00	
KAR AMACI GÜTMİYEN KURULUŞLARA YAPILAN TRANSFERLER	268.000	350.000	0	0	94.000	0	0	0	0	0	81.000	0	0	0	175.000	0	0,00	65,30	0,00	350.000
<b>06 - SERMAYE GİDERLERİ</b>	28.150.807	22.850.000	0	49.324	0	0	823.050	0	54.044	1.485.080	94.920	16.766	95.690	163.430	1.067.704	1.714.600	60,59	3,79	7,50	22.850.000
MAMUL MAL ALIMLARI	4.304.404	5.100.000	0	0	0	0	823.050	0	54.044	0	0	0	95.690	0	972.784	0	0,00	22,60	0,00	5.100.000
GAYRİ MADDİ HAK ALIMLARI	382.637	200.000	0	0	0	0	0	0	0	0	0	0	0	0	0	0	0,00	0,00	0,00	200.000
GAYRİMENKUL SERMAYE ÜRETİM GİDERLERİ	23.463.767	17.350.000	0	49.324	0	0	0	0	0	1.485.080	94.920	16.766	0	163.430	94.920	1.714.600	1.706,37	0,40	9,88	17.350.000
GAYRİMENKUL BÜYÜK ONARIM GİDERLERİ	0	200.000	0	0	0	0	0	0	0	0	0	0	0	0	0	0	0,00	0,00	0,00	200.000
<b>07 - SERMAYE TRANSFERLERİ</b>	0	0	0	0	0	0	0	0	0	0	0	0	0	0	0	0	0,00	0,00	0,00	

## BÜTÇE GELİRLERİNİN GELİŞİMİ

Bütçe Yılı:

2016

Kurum Kod:

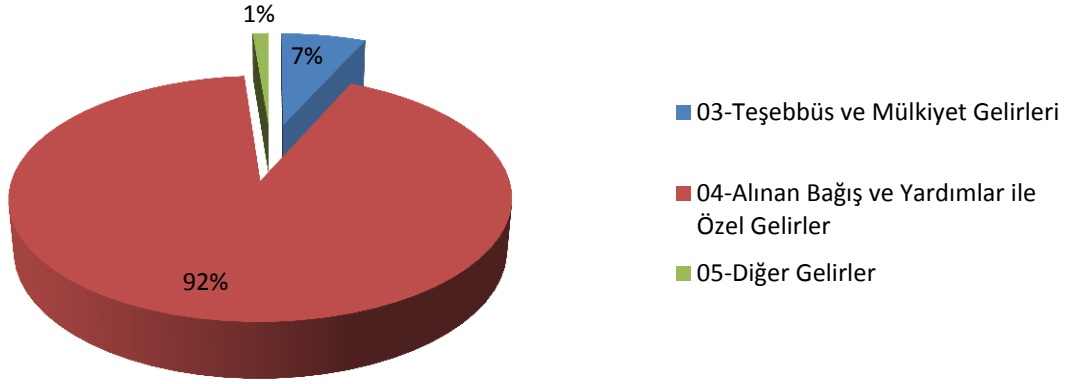
38.86 - BATMAN ÜNİVERSİTESİ

	2015 GERÇEKLEŞME TOPLAMI	2016 BAŞLANGIÇ ÖDENEĞİ	OCAK GERÇEKLEŞME		ŞUBAT GERÇEKLEŞME		MART GERÇEKLEŞME		NİSAN GERÇEKLEŞME		MAYIS GERÇEKLEŞME		HAZİRAN GERÇEKLEŞME		OCAK-HAZİRAN GERÇEKLEŞME TOPLAMI		ARTIŞ ORANI * (%)	OCAK-HAZİRAN GERÇEK. ORANI ** (%)		2016 YILSONU GERÇEKLEŞME TAHMİNİ
			2015	2016	2015	2016	2015	2016	2015	2016	2015	2016	2015	2016	2015	2016				
<b>BÜTÇE GELİRLERİ TOPLAMI</b>	<b>85.038.013</b>	<b>84.009.000</b>	<b>17.024.151</b>	<b>4.295.338</b>	<b>6.383.707</b>	<b>5.932.060</b>	<b>4.424.790</b>	<b>8.714.906</b>	<b>54.971</b>	<b>6.162.467</b>	<b>909.265</b>	<b>5.400.204</b>	<b>4.256.287</b>	<b>5.065.192</b>	<b>33.053.171</b>	<b>35.570.166</b>	<b>7,61</b>	<b>38,87</b>	<b>42,34</b>	<b>87.036.000</b>
<b>01 - Vergi Gelirleri</b>	<b>0</b>	<b>0</b>	<b>0</b>	<b>0</b>	<b>0</b>	<b>0</b>	<b>0</b>	<b>0</b>	<b>0</b>	<b>0</b>	<b>0</b>	<b>0</b>	<b>0</b>	<b>0</b>	<b>0</b>	<b>0</b>	<b>0,00</b>	<b>0,00</b>	<b>0,00</b>	<b>0</b>
<b>02. Sosyal Güvenlik Gelirleri</b>	<b>0</b>	<b>0</b>	<b>0</b>	<b>0</b>	<b>0</b>	<b>0</b>	<b>0</b>	<b>0</b>	<b>0</b>	<b>0</b>	<b>0</b>	<b>0</b>	<b>0</b>	<b>0</b>	<b>0</b>	<b>0</b>	<b>0,00</b>	<b>0,00</b>	<b>0,00</b>	<b>0</b>
<b>03. Teşebbüs ve Mülkiyet Gelirleri</b>	<b>3.750.980</b>	<b>1.851.000</b>	<b>18.056</b>	<b>47.024</b>	<b>1.460.179</b>	<b>1.666.801</b>	<b>-22.107</b>	<b>160.709</b>	<b>29.085</b>	<b>176.728</b>	<b>139.995</b>	<b>229.790</b>	<b>23.759</b>	<b>86.300</b>	<b>1.648.968</b>	<b>2.367.350</b>	<b>43,57</b>	<b>43,96</b>	<b>127,90</b>	<b>4.000.000</b>
03.1 Mal ve Hizmet Satış Gelirleri	3.622.642	1.811.000	15.925	27.168	1.458.227	1.622.235	-24.059	127.738	27.194	143.777	40.248	200.098	22.018	53.503	1.539.553	2.174.518	41,24	42,50	120,07	3.600.000
03.6 Kira Gelirleri	128.338	40.000	2.131	19.856	1.951	44.566	1.951	32.971	1.891	32.951	99.748	29.692	1.741	32.797	109.415	192.833	76,24	85,26	482,08	400.000
03.9 Diğer Teşebbüs ve Mülkiyet Gelirleri	0	0	0	0	0	0	0	0	0	0	0	0	0	0	0	0	0,00	0,00	0,00	0
<b>04. Alınan Bağış ve Yardımlar ile Özel Gelirler</b>	<b>79.610.073</b>	<b>81.683.000</b>	<b>17.000.000</b>	<b>4.185.286</b>	<b>4.900.000</b>	<b>4.185.286</b>	<b>4.309.000</b>	<b>8.481.608</b>	<b>0</b>	<b>5.933.704</b>	<b>270.257</b>	<b>5.067.424</b>	<b>4.200.000</b>	<b>4.900.000</b>	<b>30.679.257</b>	<b>32.753.307</b>	<b>6,76</b>	<b>38,54</b>	<b>40,10</b>	<b>81.683.000</b>
04.1 Yurt Dışından Alınan Bağış ve Yardımlar	0	0	0	0	0	0	0	0	0	0	0	0	0	0	0	0	0,00	0,00	0,00	0
04.2 Merkezi Yönetim Bütçesine Dahil İdarelerden Alınan Bağış ve Yardımlar	79.509.000	81.683.000	17.000.000	4.185.286	4.900.000	4.185.286	4.309.000	8.481.608	0	5.933.704	200.000	5.067.424	4.200.000	4.900.000	30.609.000	32.753.307	7,01	38,50	40,10	81.683.000
04.5 Proje Yardımları	101.073	0	0	0	0	0	0	0	0	0	70.257	0	0	0	70.257	0	0,00	69,51	0,00	0
<b>05. Diğer Gelirler</b>	<b>1.676.960</b>	<b>475.000</b>	<b>6.095</b>	<b>63.028</b>	<b>23.529</b>	<b>79.972</b>	<b>137.898</b>	<b>72.589</b>	<b>25.886</b>	<b>52.036</b>	<b>499.013</b>	<b>102.991</b>	<b>32.527</b>	<b>78.892</b>	<b>724.947</b>	<b>449.509</b>	<b>-37,99</b>	<b>43,23</b>	<b>94,63</b>	<b>1.353.000</b>
05.1 Faiz Gelirleri	543.868	52.000	0	17.117	4.501	17.791	130.866	23.001	18.079	27.205	14.890	50.820	16.773	26.684	185.108	162.618	-12,15	34,04	312,73	300.000,00
05.2 Kişi ve Kurumlardan Alınan Paylar	27265,96	23000	230,56	6566,74	742	3.995	204	2.960	158	461	26	1.306	248	758	1.609	16.048	897,25	5,90	69,77	23.000,00
05.3 Para Cezaları	9198,5	0	730	271,25	65	832	310	909	1.641	549	0	2.011	0	15.981	2.747	20.553	648,33	29,86	0,00	30.000,00
05.9 Diğer Çeşitli Gelirler	1.096.627,79	400000	5134,14	39073,15	18.220	57.354	6.518	45.719	6.008	23.820	484.098	48.854	15.506	35.469	535.483	250.290	-53,26	48,83	62,57	1.000.000,00
<b>06. Sermaye Gelirleri</b>	<b>0</b>	<b>0</b>	<b>0</b>	<b>0</b>	<b>0</b>	<b>0</b>	<b>0</b>	<b>0</b>	<b>0</b>	<b>0</b>	<b>0</b>	<b>0</b>	<b>0</b>	<b>0</b>	<b>0</b>	<b>0</b>	<b>0,00</b>	<b>0,00</b>	<b>0,00</b>	<b>0</b>
<b>08. Alacaklardan Tahsilat</b>	<b>0</b>	<b>0</b>	<b>0</b>	<b>0</b>	<b>0</b>	<b>0</b>	<b>0</b>	<b>0</b>	<b>0</b>	<b>0</b>	<b>0</b>	<b>0</b>	<b>0</b>	<b>0</b>	<b>0</b>	<b>0</b>	<b>0,00</b>	<b>0,00</b>	<b>0,00</b>	<b>0</b>
<b>09. Red ve İadeler (-)</b>	<b>0</b>	<b>0</b>	<b>0</b>	<b>0</b>	<b>0</b>	<b>0</b>	<b>0</b>	<b>0</b>	<b>0</b>	<b>0</b>	<b>0</b>	<b>0</b>	<b>0</b>	<b>0</b>	<b>0</b>	<b>0</b>	<b>0,00</b>	<b>0,00</b>	<b>0,00</b>	<b>0</b>

**BATMAN ÜNİVERSİTESİ**  
**EKONOMİK AYRIMA GÖRE BÜTÇE GELİRLERİ UYGULAMA SONUÇLARI TABLOSU**  
**HAZİRAN 2016**

<b>Ekonomik Kod:</b>	<b>BÜTÇE GELİRLERİNİN TÜRÜ</b>	<b>BÜTÇE GELİRİ (TL)</b>
03	TEŞEBBÜS VE MÜLKİYET GELİRLERİ	2.367.350,49
04	ALINAN BAĞIŞ VE YARDIMLAR İLE ÖZEL GELİRLER	32.753.307,00
05	DİĞER GELİRLER	451.061,48
	<b>GENEL TOPLAM</b>	<b>35.571.718,97</b>

**EKONOMİK AYRIMA GÖRE BÜTÇE GELİRLERİ (HAZİRAN 2016)**



**BATMAN ÜNİVERSİTESİ**  
**EKONOMİK İİ. DÜZEY BÜTÇE GELİRLERİ UYGULAMA SONUÇLARI TABLOSU**  
**HAZİRAN 2016**

<b>Ekonomik Kod:</b>			<b>BÜTÇE GELİRLERİNİN TÜRÜ</b>	<b>BÜTÇE GELİRİ(TL)</b>
03			TEŞEBBÜS VE MÜLKİYET GELİRLERİ	2.367.350,49
03	01		Mal ve Hizmet Satış Gelirleri	2.174.517,66
03	06		Kira Gelirleri	192.832,83
04			ALINAN BAĞIŞ VE YARDIMLAR İLE ÖZEL GELİRLER	32.753.307,00
04	02		Merkezi Yön. Büt. Dahil id. Al. Bağış ve Yardımlar	32.753.307,00
05			DİĞER GELİRLER	451.061,48
05	01		Faiz Gelirleri	162.617,69
05	02		Kişi ve Kurumlardan Alınan Paylar	16.047,73
05	03		Para Cezaları	20.553,00
05	09		Diğer Çeşitli Gelirler	251.843,06
			<b>GENEL TOPLAM</b>	<b>35.571.718,97</b>



**BATMAN ÜNİVERSİTESİ**  
**EKONOMİK İV. DÜZEY BÜTÇE GELİRLERİ UYGULAMA SONUÇLARI TABLOSU**  
**HAZİRAN 2016**

Ekonomik Kod:				BÜTÇE GELİRLERİNİN TÜRÜ	BÜTÇE GELİRİ (TL)
03				TEŞEBBÜS VE MÜLKİYET GELİRLERİ	2.367.350,49
03	01			Mal ve Hizmet Satış Gelirleri	2.174.517,66
03	01	01		Mal Satış Gelirleri	1.100,00
03	01	01	01	Şartname, Basılı Evrak, Form Satış Gelirleri	1.100,00
03	01	02		Hizmet Gelirleri	2.173.417,66
03	01	02	05	Danışmanlık/Bilgilendirme Gelirleri	11.614,50
03	01	02	10	Sportif Faaliyet Gelirleri	9.000,00
03	01	02	29	Örgün ve Yaygın Öğretimden Elde Edilen Gelirler	95.213,18
03	01	02	31	İkinci öğretimden Elde Edilen Gelirler	1.343.063,28
03	01	02	33	Tezsiz Yüksek Lisans Gelirleri	138.925,00
03	01	02	34	Tezli Yüksek Lisans Gelirleri	388,00
03	01	02	99	Diğer hizmet gelirleri	575.213,70
03	06			Kira Gelirleri	192.832,83
03	06	01		Taşınmaz Kiraları	192.832,83
03	06	01	01	Lojman Kira Gelirleri	171.416,83
03	06	01	99	Diğer Taşınmaz Kira Gelirleri	21.416,00
04				ALINAN BAĞIŞ VE YARDIMLAR İLE ÖZEL GELİRLER	32.753.307,00
04	02			Merkezi Yön. Büt. Dahil İd. Al. Bağış ve Yardımlar	32.753.307,00
04	02	01		Cari	11.653.307,00
04	02	01	01	Hazine yardımı	11.653.307,00
04	02	02		Sermaye	21.100.000,00
04	02	02	01	Hazine yardımı	21.100.000,00
05				DİĞER GELİRLER	451.061,48
05	01			Faiz gelirleri	162.617,69
05	01	09		Diğer faizler	162.617,69
05	01	09	01	Kişilerden alacaklar faizleri	328,20
05	01	09	03	Mevduat Faizleri	162.281,08
05	01	09	99	Diğer Faizler	8,41
05	02			Kişi ve Kurumlardan Alınan Paylar	16.047,73
05	02	06		Özel Bütçeli İdarelere Ait Paylar	16.047,73
05	02	06	16	Araştırma Projeleri Gelirleri Payı	3.817,73
05	02	06	99	Özel Bütçeli İdarelere Ait Diğer Paylar	12.230,00
05	03			Para cezaları	20.553,00
05	03	02		İdari para cezaları	20.553,00
05	03	02	99	Diğer idari para cezaları	20.553,00
05	09			Diğer Çeşitli Gelirler	251.843,06
05	09	01		Diğer Çeşitli Gelirler	251.843,06
05	09	01	06	Kişilerden alacaklar	20.730,49
05	09	01	19	Öğrenci katkı payı telafi gelirleri	12731,00
05	09	01	99	Yukarıda Tanımlanmayan Diğer Çeşitli Gelirler	218.381,57
				<b>GENEL TOPLAM</b>	<b>35.571.718,97</b>

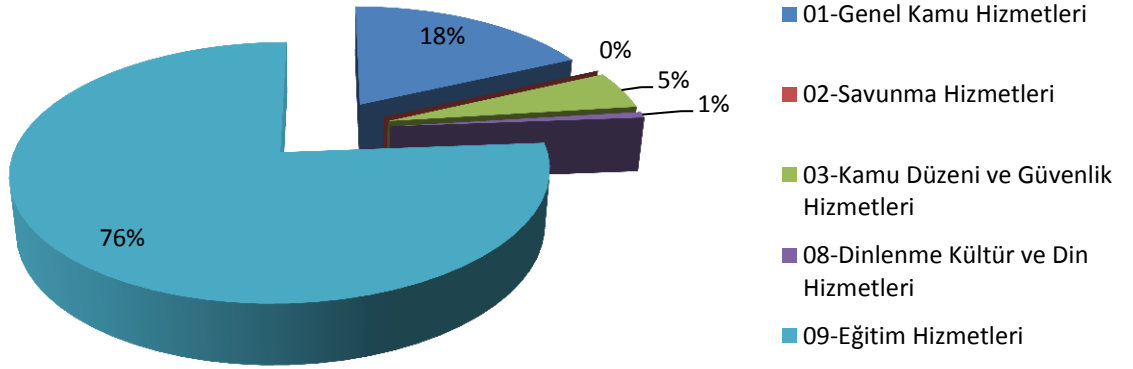
**BATMAN ÜNİVERSİTESİ**  
**KURUMSAL AYRIMA GÖRE BÜTÇE GİDERLERİ UYGULAMA SONUÇLARI TABLOSU**  
**HAZİRAN 2016**

Kurumsal Kod				KURUM ADI	BÜTÇE GİDERİ (TL)
<b>38</b>	<b>86</b>	<b>00</b>	<b>01</b>	<b>BATMAN ÜNİVERSİTESİ</b>	<b>33.762.412,27</b>
38	86	09	01	Rektörlük Özel Kalem	733.851,72
38	86	09	02	Genel Sekreterlik Özel Kalem	506.585,07
38	86	09	04	İdari ve Mali İşler Daire Başkanlığı	6.383.438,52
38	86	09	05	Personel Daire Başkanlığı	587.262,35
38	86	09	06	Kütüphane Ve Dokümantasyon Daire Başkanlığı	263.793,14
38	86	09	07	Sağlık Kültür ve Spor Daire Başkanlığı	1.451.629,60
38	86	09	08	Bilgi İşlem Daire Başkanlığı	407.388,16
38	86	09	09	Yapı İşleri ve Teknik Daire Başkanlığı	3.009.053,12
38	86	09	10	Öğrenci İşleri Daire Başkanlığı	243.308,27
38	86	09	11	Strateji Geliştirme Daire Başkanlığı	409.317,17
38	86	09	12	Hukuk Müşavirliği	112.240,27
38	86	02	00	Sağlık Bilimleri Enstitüsü	39.533,25
38	86	02	78	Sağlık Yüksekokulu	565.779,28
38	86	03	00	Sağlık Hizmetleri Meslek Yüksekokulu	1.066.472,23
38	86	04	00	Fen Bilimleri Enstitüsü	489.400,74
38	86	04	32	Fen - Edebiyat Fakültesi	4.305.236,21
38	86	04	45	Mühendislik Mimarlık Fakültesi	3.135.467,07
38	86	04	52	Teknoloji Fakültesi	1.112.455,05
38	86	04	57	Teknik Eğitim Fakültesi	216.324,51
38	86	05	01	Meslek Yüksekokulu	3.027.999,15
38	86	06	04	Sosyal Bilimler Enstitüsü	446.337,72
38	86	06	43	İktisadi ve İdari Bilimler Fakültesi	1.221.266,51
38	86	06	47	Güzel Sanatlar Fakültesi	1.109.424,06
38	86	06	66	İslami İlimler Fakültesi	671.063,66
38	86	06	72	Beden Eğitimi ve Spor Yüksekokulu	683.288,42
38	86	06	81	Turizm İşletmeciliği ve Otelcilik Yüksekokulu	841.929,77
38	86	07	00	Kozluk Meslek Yüksekokulu	439.396,35
38	86	07	01	Sason Meslek Yüksekokulu	240.600,08
38	86	06	83	Yabancı Diller Yüksekokulu	481,68
38	86	09	51	İç Denetim Birimi	42.089,14

**BATMAN ÜNİVERSİTESİ**  
**FONKSİYONEL AYRIMA GÖRE BÜTÇE GİDERLERİ UYGULAMA SONUÇLARI TABLOSU**  
**HAZİRAN 2016**

Fonksiyonel Kod:				FONKSİYON ADI	BÜTÇE GİDERİ ( TL )
01				GENEL KAMU HİZMETLERİ	6.098.500,73
02				SAVUNMA HİZMETLERİ	-
03				KAMU DÜZENİ VE GÜVENLİK HİZMETLERİ	1.674.546,91
08				DİNLENME, KÜLTÜR VE DİN HİZMETLERİ	263.793,14
09				EĞİTİM HİZMETLERİ	25.725.571,49
				<b>GENEL TOPLAM:</b>	<b>33.762.412,27</b>

**FONKSİYONEL AYRIMA GÖRE BÜTÇE GİDERLERİ (HAZİRAN 2016)**

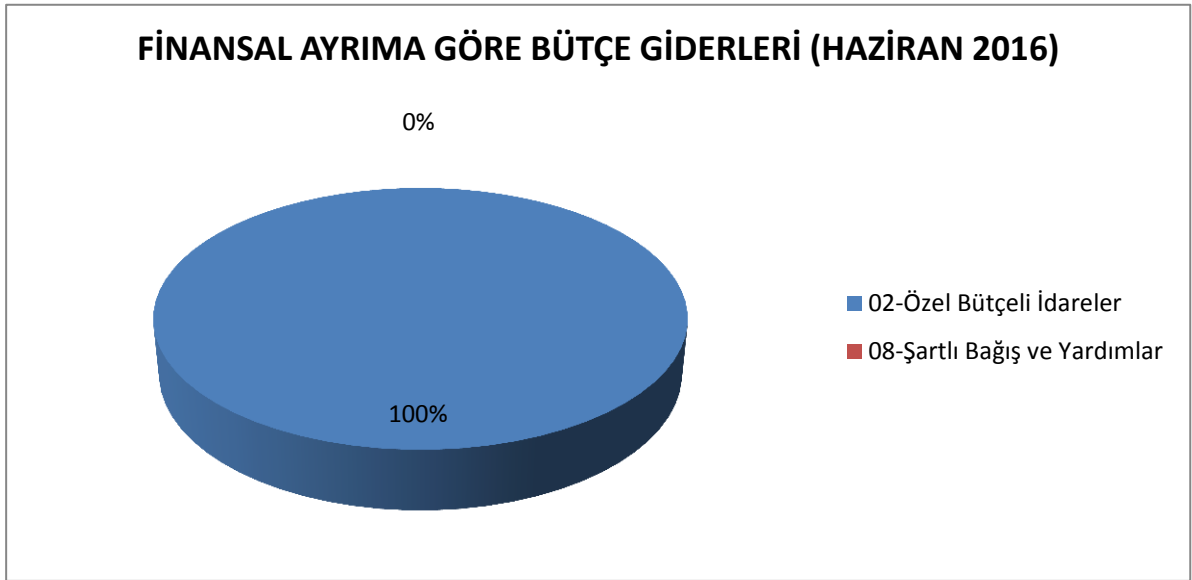


**BATMAN ÜNİVERSİTESİ**  
**FONKSİYONEL II. DÜZEY BÜTÇE GİDERLERİ UYGULAMA SONUÇLARI TABLOSU**  
**HAZİRAN 2016**

Fonksiyonel Kod			FONKSİYON ADI	BÜTÇE GİDERİ (TL)
01			GENEL KAMU HİZMETLERİ	6.098.500,73
01	03		Genel Hizmetler	6.098.500,73
03			KAMU DÜZENİ VE GÜVENLİK HİZMETLERİ	1.674.546,91
03	01		Güvenlik Hizmetleri	1.674.546,91
08			DİNLENME, KÜLTÜR VE DİNLENME HİZMETLERİ	263.793,14
08	02		Kültür hizmetleri	263.793,14
09			EĞİTİM HİZMETLERİ	25.725.571,49
09	04		Yükseköğretim Hizmetleri	23.853.716,46
09	06		Eğitime yardımcı hizmetler	1.694.937,87
09	09		Sınıflandırmaya Girmeyen Eğitim Hizmetleri	176.917,16
<b>GENEL TOPLAM:</b>				<b>33.762.412,27</b>

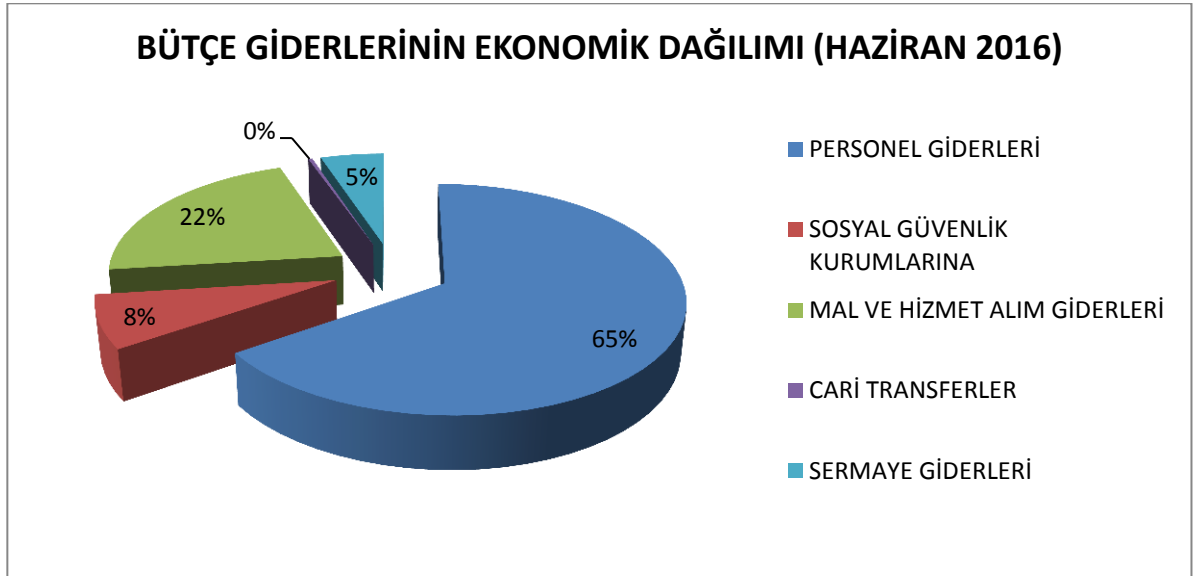
**BATMAN ÜNİVERSİTESİ**  
**FİNANSAL AYIRIMA GÖRE BÜTÇE GİDERLERİ UYGULAMA SONUÇLARI TABLOSU**  
**HAZİRAN 2016**

<b>Finans Kodu</b>	<b>FİNANSAL AYIRIM</b>	<b>BÜTÇE GİDERİ (TL)</b>
02	ÖZEL BÜTÇELİ İDARELER	33.762.412,27
08	ŞARTLI BAĞIŞ VE YARDIMLAR	0,00
<b>GENEL TOPLAM</b>		<b>33.762.412,27</b>



**BATMAN ÜNİVERSİTESİ**  
**EKONOMİK AYRIMA GÖRE BÜTÇE GİDERLERİ UYGULAMA SONUÇLARI TABLOSU**  
**HAZİRAN 2016**

<b>EKONOMİK AYRIM</b>	<b>BÜTÇE GİDERİ ( TL )</b>
PERSONEL GİDERLERİ	22.093.093,75
SOSYAL GÜVENLİK KURUMLARINA	2.564.251,64
MAL VE HİZMET ALIM GİDERLERİ	7.277.757,12
CARİ TRANSFERLER	112.710,00
SERMAYE GİDERLERİ	1.714.599,76
<b>GENEL TOPLAM:</b>	<b>33.762.417,27</b>

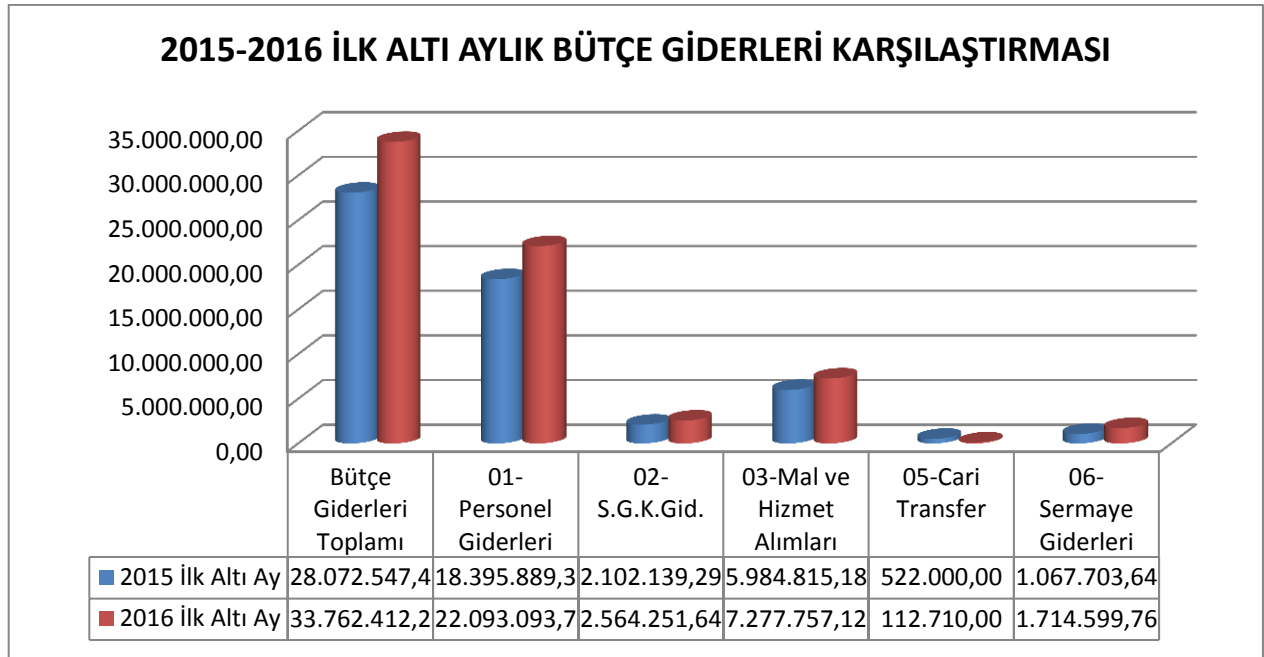


**BATMAN ÜNİVERSİTESİ**  
**EKONOMİK İİ. DÜZEY BÜTÇE GİDERLERİ UYGULAMA SONUÇLARI TABLOSU**  
**HAZİRAN 2016**

Ekonomik Kodlar			BÜTÇE GİDERİNİN TÜRÜ	BÜTÇE GİDERİ (TL)
01			PERSONEL GİDERLERİ	22.093.093,75
01	01		Memurlar	21.453.596,79
01	02		Sözleşmeli Personel	296.106,49
01	03		İşçiler	0,00
01	04		Geçici Personel	313.041,03
01	05		Diğer Personel	30.349,44
02			SOSYAL GÜVENLİK KURUMLARINA	2.564.251,64
02	01		Memurlar	2.493.399,37
02	02		Sözleşmeli Personel	24.630,04
02	03		İşçiler	0,00
02	04		Geçici Personel	46.222,23
03			MAL VE HİZMET ALIM GİDERLERİ	7.277.757,12
03	02		Tüketime Yönelik Mal ve Malzeme Al.	2.805.313,38
03	03		Yolluklar	286.080,99
03	04		Görev Giderleri	3.769,45
03	05		Hizmet Alımları	3.739.479,32
03	06		Temsil ve Tanıtma Giderleri	26.867,29
03	07		Menkul Mal, Gayri maddi Hak Al. Bak. ve On.Gid.	221.338,50
03	08		Gayrimenkul Mal Bakım ve Onarım Gid.	194.908,19
03	09		Tedavi ve Cenaze Giderleri	0,00
05			CARİ TRANSFERLER	112.710,00
05	01		Görev Zararları	112.710,00
05	03		Kar Amacı Gütmeyen Kuruluşlara Yapılan Transferler	0,00
06			SERMAYE GİDERLERİ	1.714.599,76
06	01		Mamul Mal alımları	0,00
06	03		Gayri Maddi Hak Alımları	0,00
06	05		Gayrimenkul Sermaye Üretim Giderleri	1.714.599,76
06	07		Gayrimenkul Büyük Onarım Giderleri	0,00
<b>GENEL TOPLAM:</b>				<b>33.762.412,27</b>

**BATMAN ÜNİVERSİTESİ**  
**2015-2016 İLK ALTI AYLIK BÜTÇE GİDERLERİ KARŞILAŞTIRMASI**

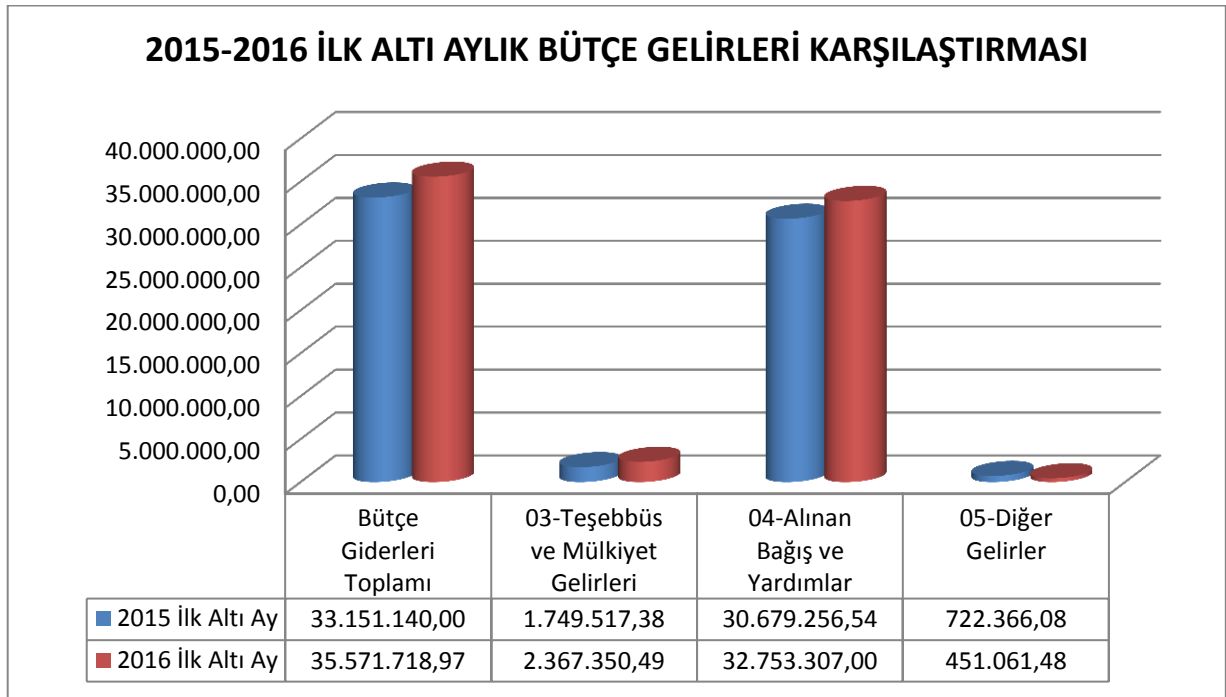
<b>2015-2016 İLK 6 AYLIK BÜTÇE GİDERLERİ KARŞILAŞTIRMASI</b>	<b>2015 ilk 6 Ay (TL)</b>	<b>2016 ilk 6 Ay (TL)</b>	<b>Değişim %</b>
<b>Bütçe Giderleri Toplamı</b>	<b>28.072.547,47</b>	<b>33.762.412,27</b>	<b>20,27</b>
01-Personel Giderleri	18.395.889,36	22.093.093,75	20,10
02-Sosyal Güvenlik Kurumlarına Devlet Primi Giderleri	2.102.139,29	2.564.251,64	21,99
03-Mal ve Hizmet Alım Giderleri	5.984.815,18	7.277.757,12	21,61
05-Cari Transferler	522.000,00	112.710,00	-78,40
06-Sermaye Giderleri	1.067.703,64	1.714.599,76	60,59





**BATMAN ÜNİVERSİTESİ**  
**2015-2016 İLK ALTI AYLIK BÜTÇE GELİRLERİ KARŞILAŞTIRMASI**

<b>2015-2016 İLK 6 AYLIK BÜTÇE GELİRLERİ KARŞILAŞTIRMASI</b>	<b>2015 ilk 6 Ay (TL)</b>	<b>2016 ilk 6 Ay (TL)</b>	<b>Değişim %</b>
<b>Bütçe Gelirleri Toplamı</b>	<b>33.151.140,00</b>	<b>35.571.718,97</b>	<b>7,30</b>
03-Teşebbüs ve Mülkiyet Gelirleri	1.749.517,38	2.367.350,49	35,31
04-Alınan Bağış ve Yardımlar ile özel Gelirler	30.679.256,54	32.753.307,00	6,76
05-Diğer Gelirler	722.366,08	451.061,48	-37,56



**BATMAN ÜNİVERSİTESİ**  
**2016 YILI İLK 6 AYLIK EKONOMİK İ.DÜZEY ÖDENEK KULLANIM TABLOSU**

2016 YILI İLK 6 AYLIK EKONOMİK İ. DÜZEY ÖDENEK KULLANIMI				
EKONOMİK KOD	BÜTÇE GİDERLERİ	TOPLAM ÖDENEK (TL)	HARCAMA TUTARI (TL)	ÖDENEK KULLANMA ORANI %
1	PERSONEL GİDERLERİ	42.917.183,14	22.093.093,75	51,48
2	SOSYAL GÜVENLİK KURUMLARINA DEVLET PRİMİ GİDERLERİ	4.896.000,00	2.564.251,64	52,38
3	MAL VE HİZMET ALIM GİDERLERİ	15.146.200,00	7.277.757,12	48,05
5	CARİ TRANSFERLER	1.194.000,00	112.710,00	9,44
6	SERMAYE GİDERLERİ	23.675.000,00	1.714.599,76	7,25
	<b>GENEL TOPLAM</b>	<b>87.828.383,14</b>	<b>33.762.412,27</b>	<b>38,45</b>

**2016 YILI İLK ALTI AYLIK EKONOMİK İ.DÜZEY ÖDENEK KULLANIMI**

